



Manual para solicitar una ficha de admisión al bachillerato 2024



SECRETARÍA DE EDUCACIÓN DE GUANAJUATO

Tu proyecto de vida continúa

» Ingresar a la prepa «



Contigo
Estamos Construyendo
El Mejor Sistema
Educativo de México



Índice

¿Cómo ingreso a la plataforma Surems?.....1

Pasos para generar la ficha de admisión.....2

Pasos para subir el comprobante del pago de la ficha de admisión.....6

¿Cómo respondo el cuestionario de contexto?.....7

Pasos para descargar el pase de ingreso al Examen Único.....8

SECRETARÍA DE EDUCACIÓN DE GUANAJUATO

GTO Contigo
Estamos Construyendo
El Mejor Sistema
Educativo de México

GTO
Grandeza de México

GUANAJUATO
200
AÑOS DE GRANDEZA

Tu proyecto de vida continúa

» Ingresas a la prepa «

Obtén tu ficha en el
plantel de tu preferencia a
partir del **6 de febrero**

¡Checa la convocatoria!

GTO CONTIGO Si Pacto Social
Por la Educación



¿Cómo ingreso al portal Surems?

1. Abra el navegador de su preferencia e ingrese en la barra de dirección la siguiente URL:

1

<https://surems.seg.guanajuato.gob.mx/Account/Login#close>



2. Introduce tu CURP y contraseña en formato de fecha de nacimiento (recuerda haber realizado previamente la captura de folio Surems). Da clic en el botón entrar.

2



Pasos para generar la ficha de admisión:

1. Una vez que ingresaste al portal SUREMS, te aparecerá la siguiente ventana, selecciona el ícono **ficha**.

1



2. Si estudias dentro del estado de Guanajuato, los datos de la escuela de procedencia se llenarán automáticamente; si eres procedente de otro Estado, de INAEBA o INEA, deberás llenar todo el formulario. Verifica que tus datos sean correctos y da clic en el botón **siguiente**.

2

3. Registra los datos de tu domicilio actual (Estado, Municipio, colonia, calle y número exterior); un correo electrónico activo y un número de teléfono de casa o celular. Da clic en botón **siguiente**.

3

4. Llena los datos de tu tutor, nombre completo, correo electrónico, teléfono o celular, estado, municipio, número exterior y calle. Da clic en botón **siguiente**.

4

5. Selecciona el municipio, subsistema, plantel y especialidad del bachillerato al que deseas ingresar y da clic en **siguiente**.



1 DATOS ACADÉMICOS 2 DATOS DEL DOMICILIO ASPIRANTE 3 DATOS TUTOR 4 SOLICITAR FICHA 5 VERIFICAR TUS DATOS

SOLICITUD DE FICHA

No olvides verificar la disponibilidad de fichas en la escuela que deseas seleccionar

Municipio del plantel para realizar estudios:
Municipio...

Subsistema:
Subsistema...

Plantel disponible:
Plantel...

Programa académico:
Especialidad...

INFORMACIÓN DEL PLANTEL

Anterior **Siguiente**

6. Es importante que revises que todos los datos del plantel sean correctos y da clic en el botón guardar.



REVISIÓN DE DATOS

Nombre:

Correo:

Escuela procedencia:

Nombre tutor:

Correo tutor:

Plantel para realizar estudios: CENTRO DE ESTUDIOS DE BACHILLERATO 8/6

Programa académico: BACHILLERATO GENERAL

Estado del plantel: GUANAJUATO

Municipio del plantel: GUANAJUATO

Anterior **Guardar**

7. Para imprimir o descargar la ficha de admisión, da clic en el icono de PDF.

8. Una vez que obtengas la ficha de admisión, deberás realizar el pago.

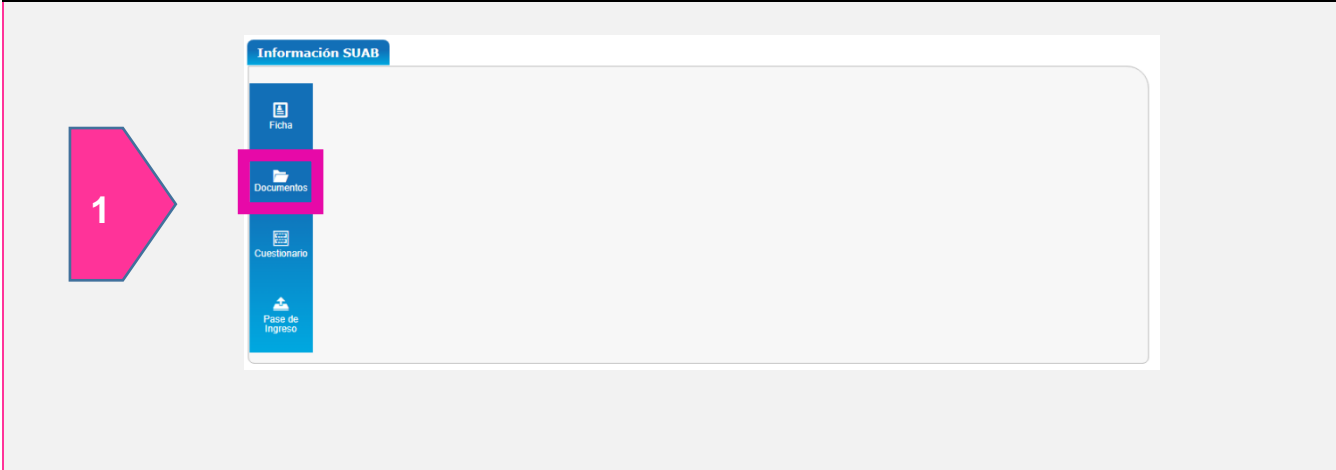
IMPORTANTE

Para continuar con la siguiente sección es importante que realices el pago de la ficha.

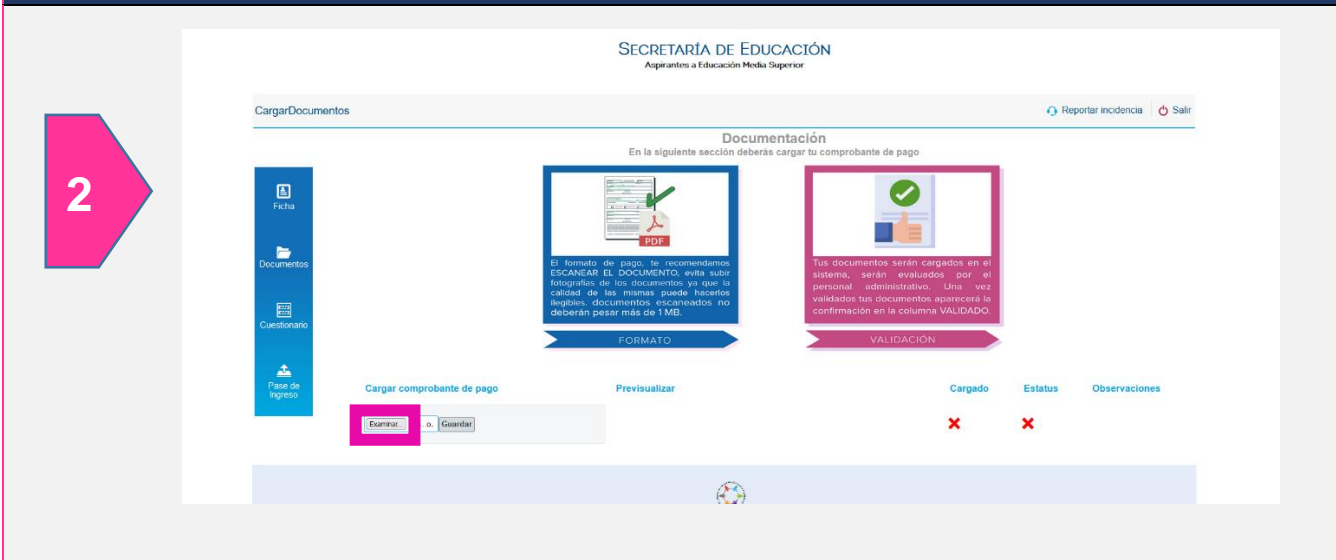
Pasos para subir el comprobante del pago de la ficha de admisión:

En caso que el plantel tenga una cuenta referenciada, no tendrás que subir el comprobante de pago.

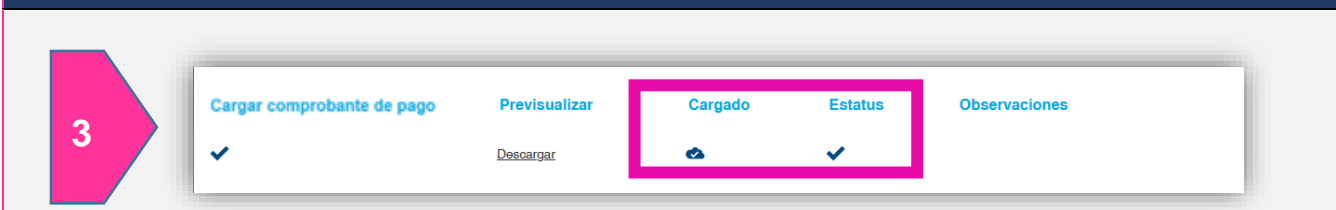
1. Da clic en el ícono documentos, para que se muestre la siguiente ventana.



2. Es importante que verifiques que el archivo pese menos de 1MB, da clic en botón examinar para cargarlo y da clic en guardar. Si el archivo pesa más de 1MB, no podrás continuar con el proceso.

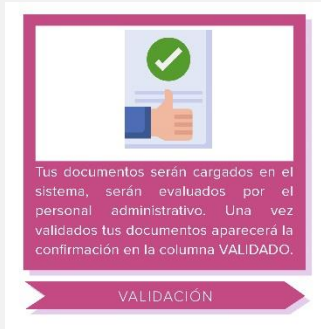


3. Si los datos se cargaron correctamente, se visualizará de la siguiente manera:



4. Los documentos cargados en el sistema, serán validados por el plantel donde solicitaste ficha y deberás monitorear periódicamente si ya fueron validados, para que puedas continuar con el cuestionario de contexto.

4



¿Cómo respondo el cuestionario de contexto?

1. Da clic sobre el ícono cuestionario. Contesta las preguntas que se te piden, da clic en siguiente hasta concluir.

Cuestionario de contexto [Reportar incidencia](#) [Salir](#)

Copia de Encuesta de Contexto EXUMS [veWuH]

Estimado(a) aspirante: Queremos apoyarte en la continuidad de tus estudios de Preparatoria. Para ello te pedimos que contestes las preguntas que se te presentan a continuación. La información proporcionada será utilizada para fines estadísticos y educativos y tus datos personales serán tratados exclusivamente para los fines anteriormente descritos, por lo que se garantiza su confidencialidad en los términos de la Ley de Protección de Datos Personales en Posesión de Sujetos Obligados por el Estado de Guanajuato.

Instrucciones: Selecciona la opción que consideres más adecuadas para ti en cada una de las siguientes preguntas.

Página 1 / 253

Sección I. Datos Generales

Tu estado civil es:

Obligatoria. Soltero(a)
 Casado(a)
 Unión Libre

Página 1 / 253 [Siguiente](#)

1

Cuando hayas finalizado, da clic en el botón **regresar**.

2



Pasos para descargar el pase de ingreso al Examen Único:

1. Da clic sobre el ícono pase de ingreso.

1



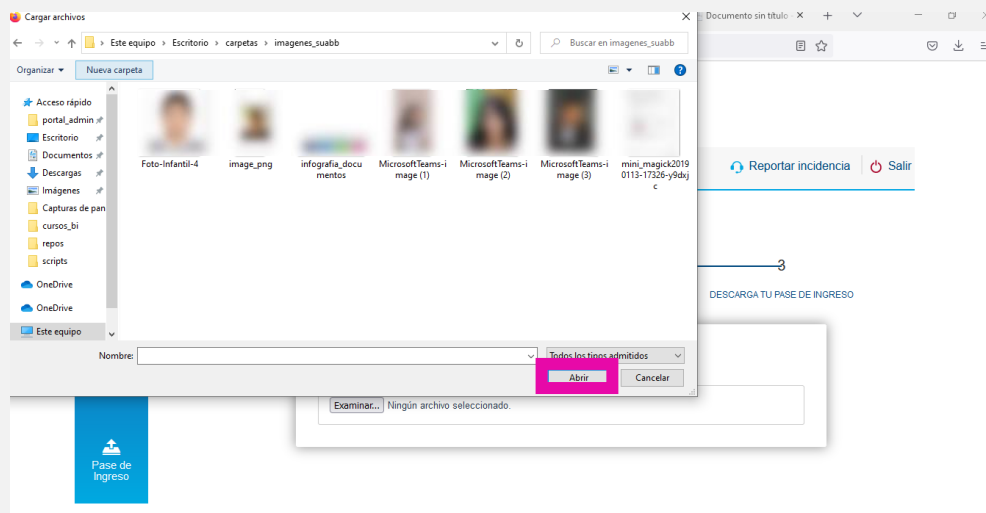
2. Agrega una fotografía, tienes dos opciones: tomarla directamente dando clic en **cámara** o subir una fotografía que tengas dando clic en **elegir archivo**.

2



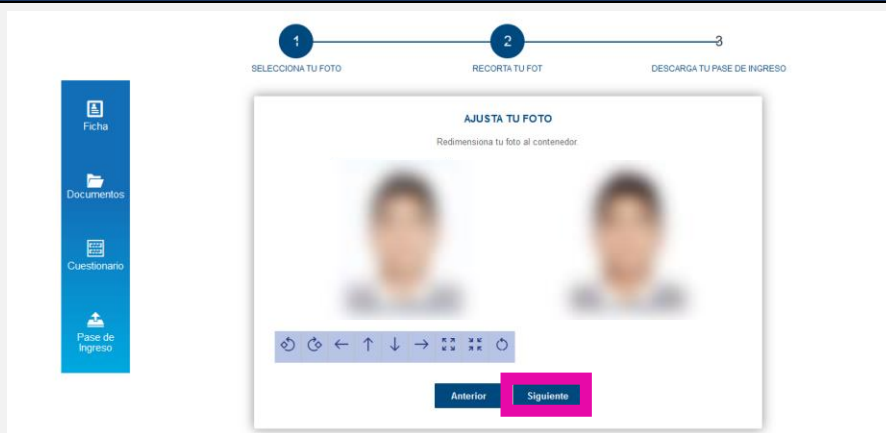
3. Selecciona la fotografía en formato JPG y da clic en **abrir**.

3



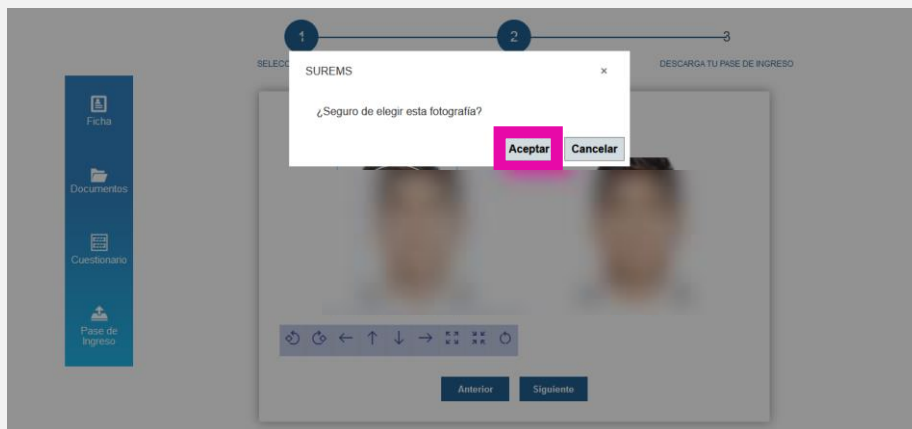
4. Una vez cargada la foto, tendrás la opción de ajustarla, hasta que tenga el formato correcto da clic en **siguiente**.

4

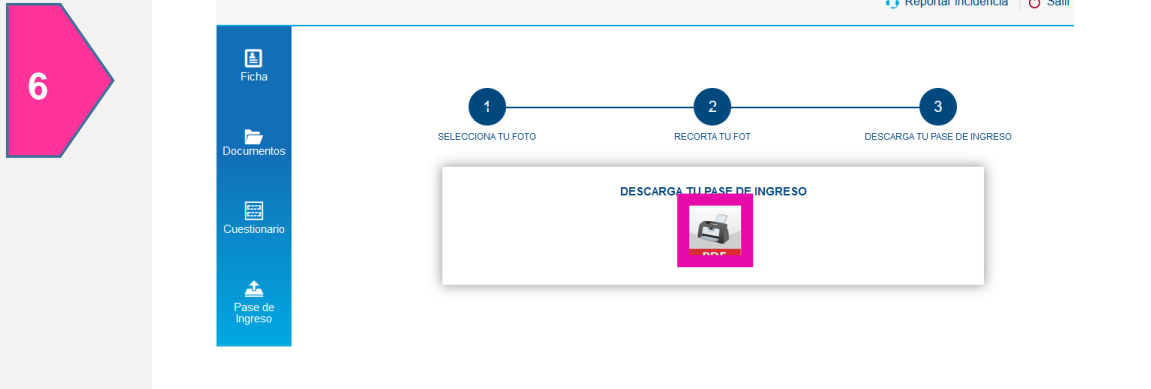


5. Se mostrará una ventana emergente, para que confirmes que deseas cargar la foto para tu pase de ingreso al examen, da clic en **aceptar**.

5



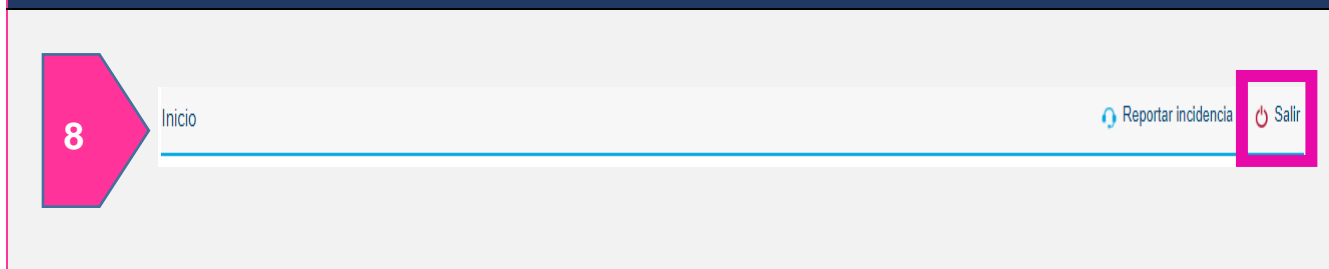
6. Para descargar o imprimir tu pase de ingreso, da clic en el icono de la impresora.



7. Se mostrará la siguiente ventana, tendrás la opción de descargar o imprimir el pase de ingreso, en la parte superior derecha.



8. Para salir, da clic sobre el ícono que se encuentra en la parte superior derecha del portal.



Información adicional

Si pierdo mi formato de pago para ficha de admisión o pase de ingreso al examen ¿Dónde lo puedo consultar?

Ingresa a la página <http://surems.seg.guanajuato.gob.mx> y desde el paso 1 introduce tu CURP y contraseña en formato de fecha de nacimiento, donde lo podrás reimprimir las veces que sea necesario.



¿Tienes duda sobre el proceso de admisión a la prepa?

Escríbenos a:



ingreso_mediasuperior@seg.guanajuato.gob.mx

O contáctanos a los teléfonos: (473) 102 0200 Ext. 8021, 8033 o 8035 en un horario de 8:30 a 16:00 hrs o al sitio web:



<https://www.seg.guanajuato.gob.mx/ProyectodeVida/SitePages/Inicio.aspx#media>

Planteles	Teléfonos	Dirección electrónica
BBM BACHILLERATO BIVALENTE MILITARIZADO BATALLÓN PRIMER LIGERO	800.890.3080	https://preparmilitarizada.guanajuato.gob.mx Correo: preparmilitarizadaegto@seg.guanajuato.gob.mx
CEB GUANAJUATO	473.690.6189	https://sites.google.com/dgb.email/ceb86/principal
CEB LEÓN	477.101.4917	https://sites.google.com/dgb.email/ceb83 Correo: recursosmateriales83@dgb.edu.mx
CECYT 17-IPN	477.764.8865	http://www.cecyt17ipn.mx
CECYTE	477.711.8070 477.267.3700	https://sae.cecyteg.edu.mx/4048/PortalAspirante/Account/index https://www.cecyteg.edu.mx/cecyteg
DGETAyCM (CETAC - CBTA)	469.603.7305	Correo: ma.oliverosunivas@dgetaycm.sems.gob.mx
CONALEP	472.748.6411	http://www.conalep-guanajuato.edu.mx/admisiones@conalepgoa.edu.mx
UNIVERSIDAD DE GUANAJUATO	472.748.6415 473.732.0006 Ext. 2029, 3062 y 5035	https://www.ugto.mx/admisionug/bachilleratos Correo: admisionug@ugto.mx
DGETI (CETIS-CBTIS)	477.258.7661	http://dgeti.sep.gob.mx/index.php/oferta-educativa-y-planteles/183-ubica-tu-plantel
EPRR ESCUELA PREPARATORIA REGIONAL DEL RINCÓN	476.744.6262 476.745.2023	http://www.prepareregional.edu.mx/ Correo: admisiones@prepareregional.edu.mx
SABES	477.788.5500	https://sabes.edu.mx
TELEBACHILLERATOS COMUNITARIOS DE LA UVEG	800.864.8834 Ext: 1012, 1013, 1014 y 1015	https://telebachillerato.uveg.edu.mx/
PREPARATORIA EN LÍNEA UVEG	800.864.8834 Ext: 1012, 1013, 1014 y 1015	https://www.uveg.edu.mx/index.php/oferta-educativa/bachillerato